

FINAL

Άρης Πετρ/λης **42 - 90** Α.Σ.Ε. Δούκα

61% 11 / 18 FT 16 / 28 57%

33% 14 / 42 2p 25 / 47 53%

7% 1 / 14 3p 8 / 28 29%

28 22 - 6 Rb 38 - 26 64

18 Tu 16

Referees: Ορφανός - Δελδήμος

Each Period	1st	2nd	3rd	4th
Άρης Πετρ/λης	7	10	15	10
Α.Σ.Ε. Δούκα	27	19	24	20

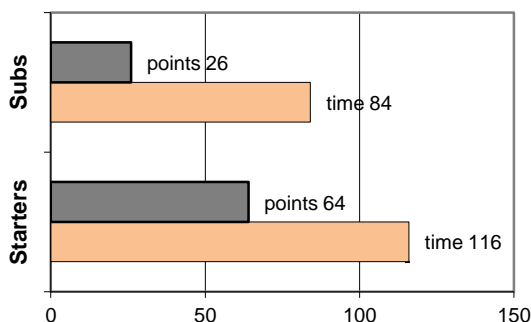
End of Period	1st	2nd	3rd	4th
Άρης Πετρ/λης	7	17	32	42
Α.Σ.Ε. Δούκα	27	46	70	90

Coach: Π. Δημητρίου - Δ. Χρυσικός
Α.Σ.Ε. Δούκα

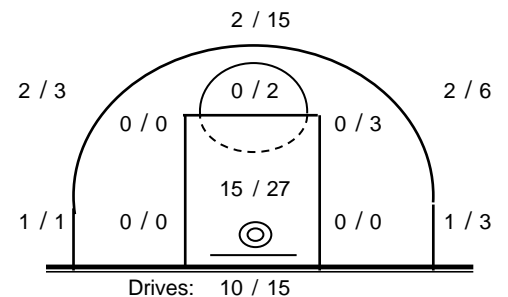
Fast Breaks 4 / 6

# Player	Time (min)	Points	Ft	2p	3p	+/-	Rebs		As	St	Tu	Bl	Fouls		Rkg*	
							de	of					Wo	Co		
17 Κορμάς Ν.	10	3	0 / 0	0 / 0	1 / 1	18	1	0	3	0	0	0	0	1	7	
5 Χατζής Π.	25	18	2 / 5	8 / 12	0 / 1	38	4	5	2	2	0	2	5	2	25	
16 Αναστασόπουλος Ι.	23	6	1 / 1	1 / 4	1 / 6	41	4	1	4	1	1	0	3	2	7	
7 Ματσούκας Β.	20	3	0 / 0	0 / 1	1 / 3	23	6	1	2	2	0	0	0	2	11	
8 Δημητρός Θ.	3	0	0 / 0	0 / 0	0 / 2	-4	0	0	0	0	2	0	0	0	-	
9 Δάφνης Αγ.	25	9	1 / 2	1 / 2	2 / 5	31	2	3	1	1	3	0	3	4	8	
10 Κορκόντζελος Κ.	23	28	8 / 13	7 / 11	2 / 6	29	2	3	4	3	4	0	8	2	23	
19 Γεωργιόπουλος Σ.	9	4	0 / 0	2 / 5	0 / 0	5	4	2	0	0	0	0	0	1	7	
12 Μιχελάκης Σ.	21	9	1 / 4	4 / 7	0 / 0	22	2	7	0	0	2	0	2	0	10	
20 Κασιμάτης Π.	19	7	2 / 2	1 / 3	1 / 3	17	5	2	1	1	3	0	3	1	9	
14 Μανεισιώτης Χρ.	17	3	1 / 1	1 / 2	0 / 0	20	5	2	0	1	0	0	1	0	10	
21 Μπίνος Αλ.	5	0	0 / 0	0 / 0	0 / 1	0	1	0	0	0	0	0	0	0	-	
Team							2	0			1	0	0			
1st quarter		27	7 / 11	7 / 11	2 / 6		10	6	6	4	4	0	8	2	37	
2nd quarter		19	4 / 7	3 / 13	3 / 10		7	10	3	4	2	0	6	3	21	
3rd quarter		24	3 / 8	9 / 14	1 / 5		9	6	4	1	5	1	6	6	26	
4th quarter		20	2 / 2	6 / 9	2 / 7		12	4	4	2	5	1	5	4	30	
Final Stats		200	90	16 / 28	25 / 47	8 / 28	240	38	26	17	11	16	2	25	15	114
				57%	53%	29%		64								

Starters- Subs ratio




Shot Chart



*Ranking= Pts+Rebs+As+St+B-Mished Shots-Tu (Time Played>7min.)

Offense Analysis

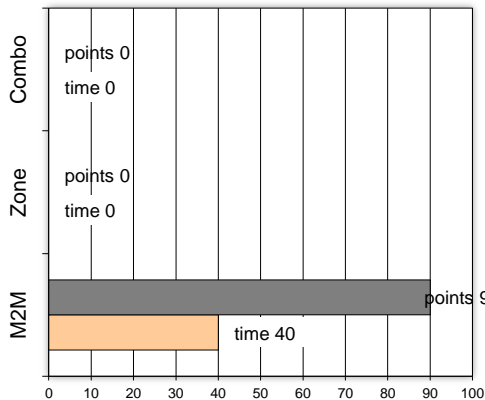
Play performance:



Against Defense Types:

Turnovers:

Fast breaks:



Έγιναν 16 λάθη
2 ήταν χρονικές υπερβάσεις,
2 ήταν παραβάσεις γραμμών,
11 ήταν λάθη κατοχής και
1 ήταν βήματα ή μεταφορά.

Επετεύχθησαν 4 αιφνιδιασμοί
1 ήταν πρωτεύοντες
1 ήταν δευτερεύοντες
2 προήλθαν από λάθος
του αντιπάλου

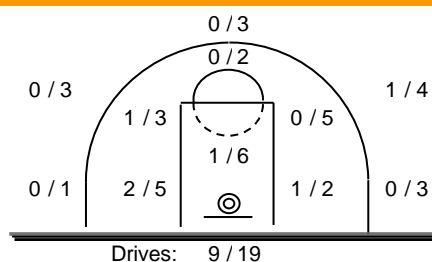
Πραγματοποιήθηκαν συνολικά 103 επιθέσεις, με απόδοση 0.87 έναντι 83 επιθέσεων των αντιπάλων.

Defense Analysis

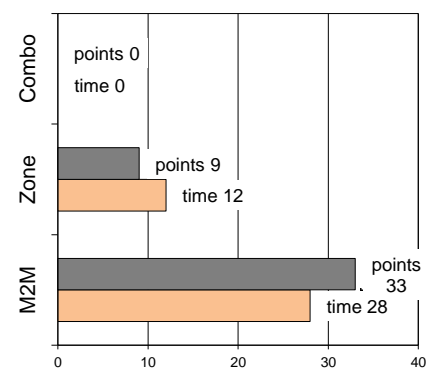
Άρης Πετρ/λης

4 -	0
5 Παγουράς Σπ.	2
6 Μαραγκός Ν.	7 -1
7 Αλεξανδρόπουλος Π.	10
8 Δαρβίρης Δ.	6
9 Κουτσούνης Κ.	2
10 Μουρτίδης Αλ.	5
11 Σφηνιάς Κ.	0
12 Μαραγκός Β.	6
13 Νταλής Κ.	1
17 Ζησάκης Θ.	0
18 Καγκαράνης Ι.	3

Opponent's shot chart

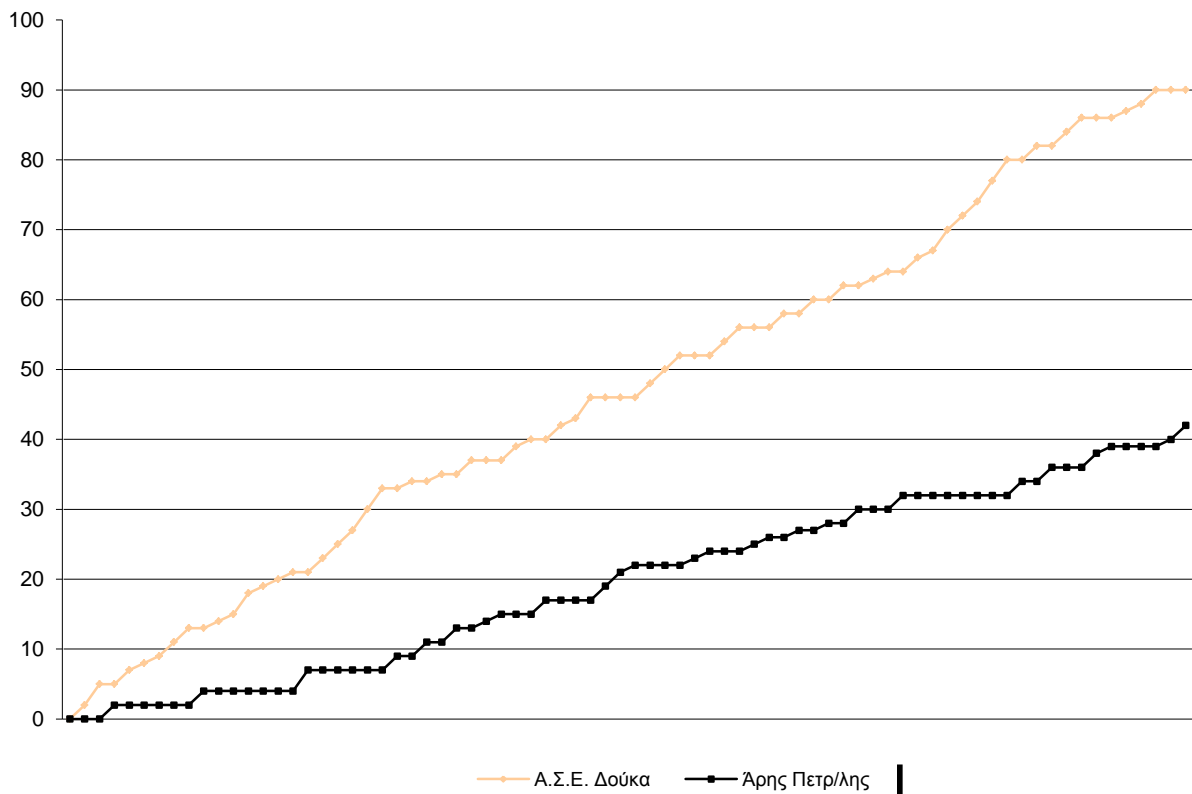


Defense Types Performance

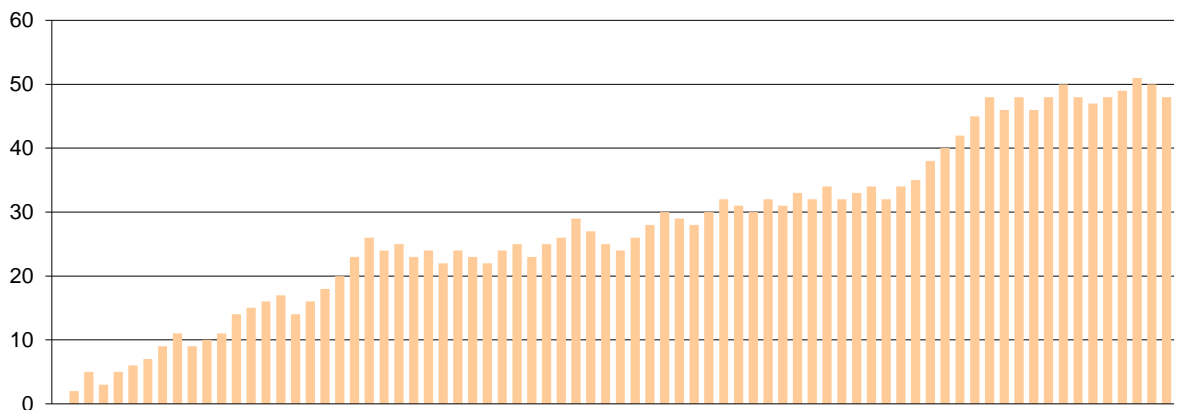


Graphic Stats

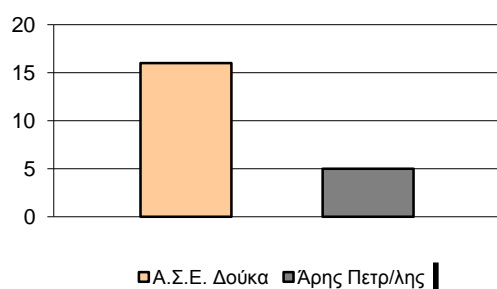
Score Evolution



Score Difference



Largest Scoring Run



Notes

Ο Κορκότζελος είχε πετύχει 11π στα πρώτα 4' του αγώνα!

Ο Δημητρός μπήκε στο παρκέ στην έναρξη του 2ου ημιχρόνου για 1η φορά έπειτα από τον αγώνα της 7ης αγωνιστικής στις 5 Νοεμβρίου 2019.